

Le guide pour s'inscrire en ligne (pas à pas) en 5 minutes montre en main

- Pour vous inscrire, vous aurez besoin
- d'une photo de profil, pas trop volumineuse (celle-ci servira pour votre carte dématérialisée), il faut donc une photo de vous (de face), format identité pour que vous soyez identifiable.
- d'un justificatif de domicile de moins de trois mois (facture téléphone, gaz,..) pour pouvoir bénéficier du tarif asniérois
- d'un certificat médical si vous êtes concerné

Veillez à les « préparer » et à les scanner/enregistrer à l'avance pour gagner du temps

Vous devez impérativement accepter les Conditions Générales d'Adhésion

Conditions générales d'inscription

Volontaire d'Asnières, veuillez lire et accepter les conditions d'inscription.

ASSOCIATION EPGV ASSOCIATION DE GYMNASTIQUE VOLONTAIRE D'ASNIERES

REGLEMENT INTERIEUR

PREAMBULE

Le présent règlement intérieur a pour objet de préciser les modalités d'application des statuts et de définir les règles de fonctionnement de l'association EPGV AGVA

TITRE 1 – APPLICATION DU REGLEMENT INTERIEUR

Article 1 : Application

Le présent règlement est applicable à tous les membres de l'Association qui s'engagent à le respecter.

Un exemplaire du présent règlement est à la disposition de chaque membre.

Tout manquement aux dispositions du présent règlement pourra entraîner, après mise en

RETOUR J'AI LU ET J'ACCEPTÉ LES CONDITIONS

Descendez jusqu'en bas, cliquez sur « **J'AI LU ET J'ACCEPTE LES CONDITIONS** »

Conditions générales d'inscription

vestimentaire adaptée à la pratique sportive proposée au sein de l'association et des chaussures réservées à la salle, conformément aux indications des animateurs et de l'équipe dirigeante.

L'association se réserve le droit de refuser l'accès à la séance au pratiquant ayant une tenue inadaptée à la pratique sportive et pouvant impacter sa sécurité ou celle des autres pratiquants.

Article 8.2 : Sécurité du lieu de pratique

L'association se réserve le droit de refuser un adhérent si la capacité maximale du lieu de pratique est atteinte ou si l'adhérent adopte un comportement susceptible de porter atteinte à sa sécurité ou à celle des autres pratiquants. Ne seront pas autorisés à suivre un cours qui a atteint sa jauge, les adhérents ayant déjà participé à un cours à jauge le même jour.

[RETOUR](#) [J'AI LU ET J'ACCEPTE LES CONDITIONS](#)

Cliquez sur « ACTIVITES »

○ ÉTAPE 1

Choix de la formule

○ ÉTAPE 2

Détails de la formule

○ ÉTAPE 3

Authentification

○ ÉTAPE 4

Paieiment

Avez-vous une question par rapport à votre inscription ?

[CONTACTEZ-NOUS](#)



Service proposé par [MonClub](#)
App

Étape 1 : Choix de la formule

Utilisez les filtres pour trouver la formule de votre choix

Rechercher



ÂGE

TYPE DE FORMULES

ACTIVITÉS

FILTRES

Inscription

Pré-inscription

Liste d'attente

Complet



ADHESION ANNUELLE

[S'INSCRIRE](#)

À partir de 250,00 €

Date de début
01/09/2025

Date de fin
31/08/2026

Saison
2025/2026

Choisissez TOUTES les activités qui SONT SUSCEPTIBLES DE vous intéresser. Cliquez sur « **FILTRE** »

Association de fitness proposant plus de 40 heures

Vos préférences d'activités

Choix multiple

Rechercher

Atelier Equilibre Atelier mémoire Barre au sol

Body sculpt Body zen Cardio boxing Cross training

Defoul danse Gym douce Gym dynamique Gym Zen

Marche nordique Pilates Renfo cardio

Renforcement musculaire Step Stretching

Stretching Postural Temps Danse Jazz Volley Yoga

Sélectionner toutes les activités

PLUS TARD **FILTRE**


ÉTAPE 1
Choix de la formule

ÉTAPE 2
Détails de la formule

ÉTAPE 3
Authentification

ÉTAPE 4
Paiement

Avez-vous une question par...



Choisir l'option Adhésion annuelle. Cliquez sur « **S'INSCRIRE** »

ÉTAPE 1

Choix de la formule

ÉTAPE 2

Détails de la formule

ÉTAPE 3

Authentification

ÉTAPE 4

Paieiment

Avez-vous une question par rapport à votre inscription ?

[CONTACTEZ-NOUS](#)



Service proposé par [MonClub](#)
App

Étape 1 : Choix de la formule

Utilisez les filtres pour trouver la formule de votre choix

Rechercher



ÂGE

TYPE DE FORMULES

ACTIVITÉS

FILTRES

Inscription

Pré-inscription

Liste d'attente

Complet



ADHESION ANNUELLE

S'INSCRIRE

À partir de 250,00 €

Date de début
01/09/2025

Date de fin
31/08/2026

Saison
2025/2026

Cliquez sur « **S'INSCRIRE** »

<input checked="" type="radio"/> ÉTAPE 1	
Choix de la formule	
<input type="radio"/> ÉTAPE 2	
Détails de la formule	
<input type="radio"/> ÉTAPE 3	
Authentification	
<input type="radio"/> ÉTAPE 4	
Licence et fédération	
<input type="radio"/> ÉTAPE 5	
Documents	
<input type="radio"/> ÉTAPE 6	
Paielement	

Avez-vous une question par rapport à votre inscription ?

[CONTACTEZ-NOUS](#)

Étape 2 : Détails de la formule

ADHESION ANNUELLE

À partir de 250 €

ADHESION SAISON 2025/2026

Âge	14-99 ans
Date de naissance	Entre 01/01/1926 et 31/12/2011
Date de début	01/09/2025
Date de fin	31/08/2026
Pré-inscription	Non

[S'INSCRIRE](#)

Vous devez cliquer sur le choix correspondant à votre statut

The image shows a registration process with a modal dialog. The background is a registration form titled "Étape 3 : Authentification". On the left, a sidebar lists the steps: ÉTAPE 1 (Choix de la formule), ÉTAPE 2 (Détails de la formule), ÉTAPE 3 (Authentification), ÉTAPE 4 (Licence et fédération), ÉTAPE 5 (Documents), and ÉTAPE 6. The main form area shows a "SE CONNECTER" button and a "PHOTO DE PROFIL+" button. The modal dialog, titled "Choix de l'adhérent à inscrire", contains two radio button options: "J'inscris un mineur" (selected) and "Je m'inscris (majeur)". A "CONFIRMER" button is at the bottom of the modal.

Étape 3 : Authentification

Choix de l'adhérent à inscrire

J'inscris un mineur

Je m'inscris (majeur)

CONFIRMER

ÉTAPES

- ÉTAPÉ 1
Choix de la formule
- ÉTAPÉ 2
Détails de la formule
- ÉTAPÉ 3
Authentification
- ÉTAPÉ 4
Licence et fédération
- ÉTAPÉ 5
Documents
- ÉTAPÉ 6

INSCRIS (MAJEUR)

SE CONNECTER

PHOTO DE PROFIL+

Prénom *

Nom *

Puis cliquez sur « **CONFIRMER** »

Étape 3 : Authentification

Choix de l'adhérent à inscrire

J'inscris un mineur

Je m'inscris (majeur)

CONFIRMER

Prenom *

SE C

HOTO D

INSCRIS


Choisir une photo « de profil » (portrait). Pas trop volumineuse. C'est celle qui figurera sur votre carte donc choisissez-la bien ;). Rentrez toutes les informations requises.

Étape 3 : Authentification

J'INSCRIS UN MINEUR JE M'INSCRIS (MAJEUR)

Vous avez déjà un compte ? [SE CONNECTER](#)

OU


 [CHOISIR UNE PHOTO DE PROFIL*](#)

(Obligatoire)

Prénom *

Nom *

Genre *

Date de naissance 

Adresse *

ÉTAPES

- ÉTAPÉ 1
Choix de la formule
- ÉTAPÉ 2
Détails de la formule
- ÉTAPÉ 3
Authentification
- ÉTAPÉ 4
Licence et fédération
- ÉTAPÉ 5
Documents
- ÉTAPÉ 6
Paiement

Avez-vous une question par rapport à votre inscription ?

[CONTACTEZ-NOUS](#)


Possibilité de rentrer votre date de naissance sans passer par le calendrier

[RETOUR](#)

[CRÉER MON COMPTE](#)

Sélectionnez votre statut en utilisant la flèche ascenseur à droite.
Rentrez votre adresse, confirmez-la. Choisissez un mot de passe.
Cliquez sur « **CRÉER MON COMPTE** »

Statut *
Nouvel Ancien adhérent (N-1) ▼


 Le mail et le mot de passe que vous allez définir vous permettront de vous connecter à l'application mobile du club.

Email *
[Redacted]

Confirmez votre email *
[Redacted]

Je souhaite recevoir les offres et avantages exclusifs du club (recommandé)

Mot de passe *
[Redacted] 

 Pour plus de sécurité, ne jamais utiliser votre nom, prénom ou date de naissance dans votre mot de passe

- ✓ Minimum 10 caractères
- ✓ Au moins une lettre minuscule
- ✓ Au moins une lettre majuscule
- ✓ Au moins un chiffre
- ✓ Au moins un caractère spécial

[RETOUR](#)

[CRÉER MON COMPTE](#)

Cliquez sur « **COMPLÉTER** » pour compléter le questionnaire de santé

ÉTAPES

- ÉTAPÉ 1
Choix de la formule
- ÉTAPÉ 2
Détails de la formule
- ÉTAPÉ 3
Licence et fédération
- ÉTAPÉ 4
Documents
- ÉTAPÉ 5
Paiement

Avez-vous une question par rapport à votre inscription ?

[CONTACTEZ-NOUS](#)

MC

Étape 3 : Licence et fédération

Merci de répondre à ces quelques questions concernant la licence

Formulaire de santé: Questionnaire santé (majeurs) *

Ce questionnaire de santé permet de savoir si vous devez fournir un certificat médical pour renouveler votre adhésion.

[COMPLÉTER](#)

[RETOUR](#)

[CONTINUER](#)

Cochez les cases. « **CONFIRMER** ».

< RETOUR

Questionnaire de santé pour majeur

Durant les 12 derniers mois

Un membre de votre famille est-il décédé subitement d'une cause cardiaque ou inexpliquée ?

Oui / Non

Avez-vous ressenti une douleur dans la poitrine, des palpitations, un essoufflement inhabituel ou un malaise ?

Avez-vous eu un épisode de respiration sifflante (asthme) ?

Avez-vous eu une perte de connaissance ?

Si vous avez arrêté le sport pendant 30 jours ou plus pour des raisons de santé, avez-vous repris sans l'accord d'un médecin ?

Avez-vous débuté un traitement médical de longue durée (hors contraception et désensibilisation aux allergies) ?

À ce jour

Ressentez-vous une douleur, un manque de force ou une raideur suite à un problème osseux, articulaire ou musculaire (fracture, entorse, luxation, déchirure, tendinite, etc.) survenu durant les 12 derniers mois ?

Votre pratique sportive est-elle interrompue pour des raisons de santé ?

Pensez-vous avoir besoin d'un avis médical pour poursuivre votre pratique sportive ?

ANNULER

CONFIRMER

Si vous répondez « oui » à une question vous devrez télécharger obligatoirement votre certificat médical. Sinon « **CONTINUER** »

✔ ÉTAPE 1
Choix de la formule

✔ ÉTAPE 2
Détails de la formule

○ ÉTAPE 3
Licence et fédération

○ ÉTAPE 4
Documents

○ ÉTAPE 5
Paiement

Avez-vous une question par rapport à votre inscription ?

[CONTACTEZ-NOUS](#)

MC

Étape 3 : Licence et fédération

Merci de répondre à ces quelques questions concernant la licence

Formulaire de santé: Questionnaire santé (majeurs) *

D'après vos réponses : Vous avez répondu « NON » à toutes les questions. Vous n'aurez pas besoin de fournir un certificat médical pour obtenir une licence.

[✎ MODIFIER VOS RÉPONSES](#)

[RETOUR](#)

[CONTINUER](#)


Si vous êtes asniérois, déposez votre justificatif de domicile de moins de trois mois en cochant la case

ÉTAPES

- ÉTAPÉ 1
Choix de la formule
- ÉTAPÉ 2
Détails de la formule
- ÉTAPÉ 3
Licence et fédération
- ÉTAPÉ 4
Documents**
- ÉTAPÉ 5
Paieiment

Avez-vous une question par rapport à votre inscription ?

[CONTACTEZ-NOUS](#)



Étape 4 : Documents

Téléchargez ici les documents demandés par votre club

Pour pouvoir bénéficier du tarif Asniérois

Si vous ne rentrez pas de justificatif de domicile avec une adresse asniéroise, le tarif sera majoré de 20€.

[RETOUR](#)

[PASSER CETTE ÉTAPE](#)

Récapitulatif de votre inscription : Nom et tarif. Vous pouvez faire un don.

Étape 5 : Paiement

ADHESION ANNUELLE

Inscrit [REDACTED]

MONTANT DE LA FORMULE: 250,00 €

Note informative :
Chèque à l'ordre de l'AGVA
Virement : RIB AGVA FR76 1027 8060 2200 0268 4584 167 BIC CMCIFR2A

Souhaitez-vous faire un don ?

[Ajouter une remise](#)

Choisir un mode de paiement

Paiement au club

Pourriez-vous préciser comment vous allez régler au club?

[+ AJOUTER UN MODE DE PAIEMENT](#)

CONTACTEZ-NOUS

Service proposé par [MonClub App](#)

RETOUR [✓ ENVOYER MA DEMANDE](#)

Merci de noter le RIB pour pouvoir effectuer le virement
L'intitulé exact du compte à renseigner lors du virement est
« **ASS GYMNASTIQUE VOLONTAIRE D'ASNIERES** »

Cliquez sur **AJOUTER UN MODE DE PAIEMENT**

Paiement par virement de préférence. Merci de le faire dans la foulée en précisant votre nom et prénom dans le libellé . **Votre dossier ne sera validé qu'après paiement.**

et **ENVOYER MA DEMANDE**

Paiement

Avez-vous une question par rapport à votre inscription ?

[CONTACTEZ-NOUS](#)

MC

Service proposé par [MonClub App](#)


Souhaitez-vous faire un don ?

FIDELITE (30€) X

Choisir un mode de paiement

Paiement au club


Pourriez-vous préciser comment vous allez régler au club?


Mode de paiement au club 1 

Mode de paiement *
Virement

Montant € *
220,00 230

Informations complémentaires

 Il vous reste 0.00 € à répartir.

 **AJOUTER UN MODE DE PAIEMENT**

MONTANT TOTAL 220,00 €

[RETOUR](#) **✓ ENVOYER MA DEMANDE**

En cas de paiement par chèque, merci de saisir le nom de la banque, le(s) numéro(s) de ce(ux)lui-ci. Notez le nom du tireur si différent de celui de l'adhérent.

Paiement au club


Montant € *

200,00


N° de chèque

XXX


Date du chèque


08/05/2026 

Banque émettrice

CRÉDIT AGRICOLE 

Informations complémentaires

 Il vous reste 0.00 € à répartir.

 AJOUTER UN MODE DE PAIEMENT

[RETOUR](#) [✓ ENVOYER MA DEMANDE](#)

Vérification impérative de votre adresse mail par le biais du mail reçu. Et effectuer votre paiement par virement (RIB en page 16) ou par chèque .

Vous pourrez ensuite télécharger l'Appli qui vous permettra d'avoir votre carte sur votre téléphone

✓ ÉTAPE 1
Choix de la formule

✓ ÉTAPE 2
Détails de la formule

✓ ÉTAPE 3
Licence et fédération

✓ ÉTAPE 4
Documents

○ ÉTAPE 5
 Paiement

Avez-vous une question par rapport à votre inscription ?

[CONTACTEZ-NOUS](#)


Service proposé par [MonClub](#)

Étape 5 : Paiement



Merci pour votre inscription

Vous avez bien souscrit à la formule ADHESION ANNUELLE.
Vous allez recevoir un email de confirmation. Vous pouvez retrouver toutes vos adhésions et documents dans votre espace.

Vous souhaitez ajouter un deuxième profil ? C'est possible depuis votre espace adhérent.

Vous pouvez également retrouver toutes les informations du club sur l'application MonClub App disponible sur Apple Store et Play Store

[ACCÉDER À MON ESPACE](#)

OU